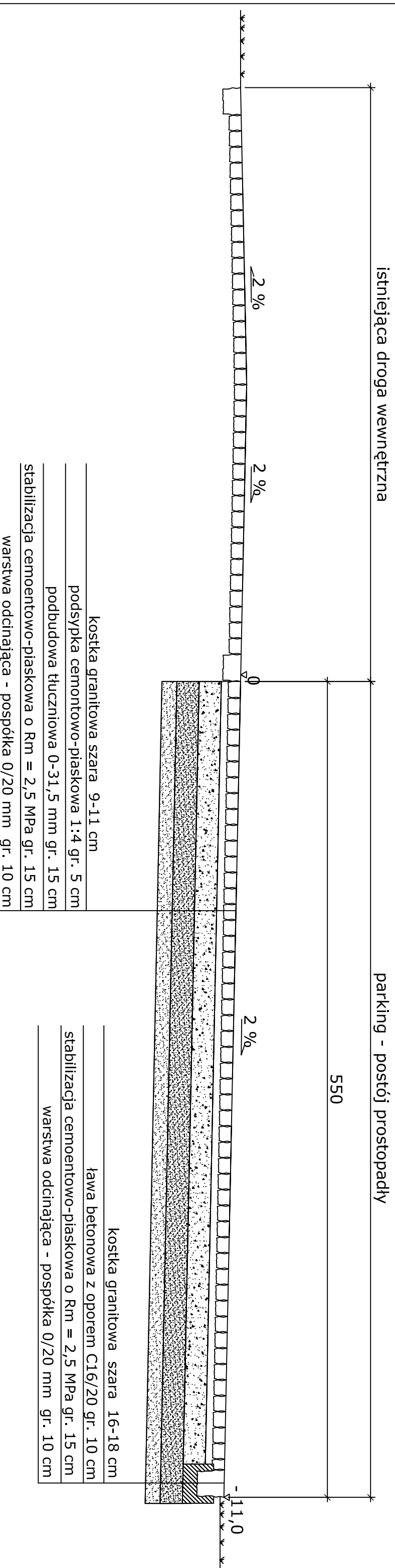
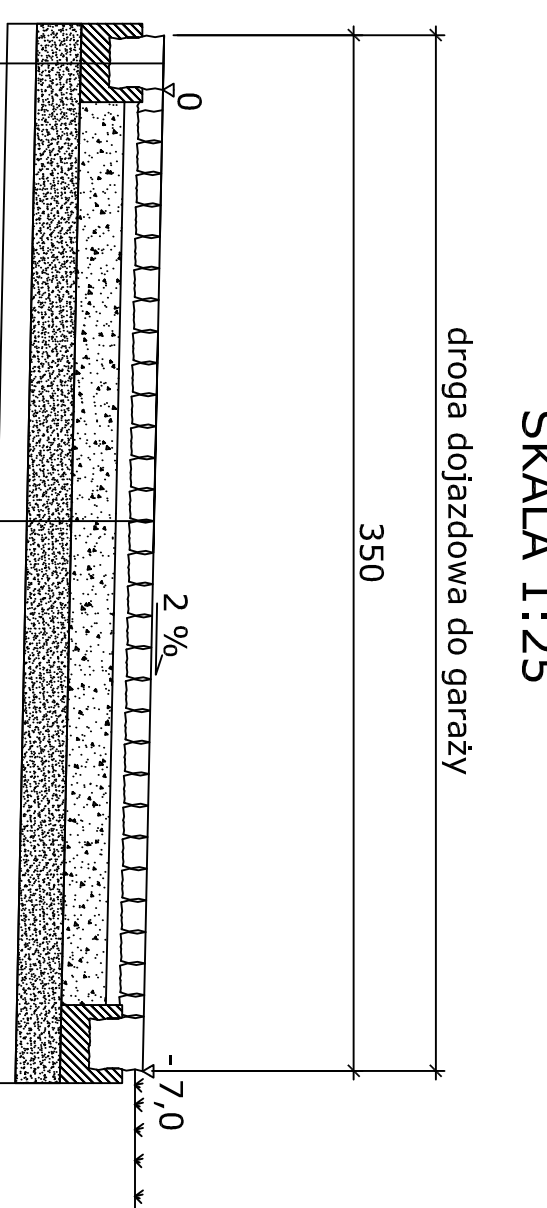


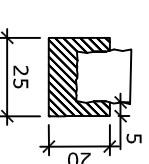
Przekrój poprzeczny C-C Parking SKALA 1:25



Przekrój poprzeczny D-D Droga dojazdowa SKALA 1:25



Szczegóół ław betonowych
kostka granitowa szara 16-18 cm



————— kostka granitowa szara 16-18 cm
————— tawa betonowa z oporem C16/20 gr. 10 cm
————— stabilizacja cementowo-piaskowa o Rm = 2,5 MPa gr. 15 cm
————— warstwa odcinająca - pospółka 0/20 mm gr. 10 cm

————— kostka granitowa szara 9-11 cm
————— podsyпка cementowo-piaskowa 1:4 gr. 5 cm
————— podbudowa tłuczniowa 0-31,5 mm gr. 15 cm
————— stabilizacja cementowo-piaskowa o Rm = 2,5 MPa gr. 15 cm
————— warstwa odcinająca - pospółka 0/20 mm gr. 10 cm

GreenLanding Andrzej Rapacz <i>ul. Forteczna 8 / 14 Walbrzych 58-314</i>	
INWESTYCJA: REWITALIZACJA TECHNICZNO-PRZYRODNICZA CZĘŚCI ZABYTKOWEGO PARKU PRZYPALACOWEGO PRZY ZESPÓLE SZKÓŁ W TUŁOWICACH	INWESTOR: ZESPÓŁ SZKÓŁ W TUŁOWICACH UL. ZAMKOWA 15 49-130 TUŁOWICE
PROJEKTOWAŁ: dr inż. arch. Justyna Zygmunt Rubaszek upr. nr nr 160/01 DUW podpis:	
BRANŻA: ARCHITEKTURA	DATA: grudzień 2014
NAZWA RYSU: Przekrój poprzeczny C-C, D-D	
SKALA: 1:25	ARKUSZ: 4